

Compleció Cicles Formatius LOGSE

Procés per al pagament de l'activitat

a) PAGAMENT MITJANÇANT ELS CAIXERS AUTOMÀTICS DE “la Caixa”

Amb la llibreta de “La Caixa” o amb targeta bancària:


La llibreta ha de ser de “la Caixa”.

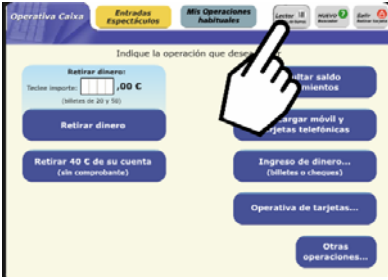
La targeta pot ser de qualsevol Caixa o Banc.

Passos a seguir en el caixer:

1. Introduir llibreta o targeta

Clicar icona “Codi de barres” i passar el codi de barres





En cas de no haver llegit be el codi de barres.
 Seleccionar “col·legis i matrícules” >>
Amb el codi de l'Entitat.

0	2	5	4	6	5	0
---	---	---	---	---	---	---

2. Omplir els espai en blanc següents:

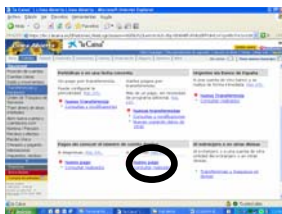
Import:

Nom alumne: *Cognoms, Nom*

Codi activitat: **73**

3. Un cop s'hagi fet l'operació, s'imprimiran dos rebuts, un per a la persona pagadora i l'altre per lliurar al Institut.

b) PAGAMENT PER LÍNIA OBERTA (CLIENTS DE 'LA CAIXA')



Seleccionar: Tresoreria; Transferències i traspasos; Fer un pagament nou a tercers. Posar el codi de l'entitat (0254650); Import; Nom alumne; Activitat (codi activitat).